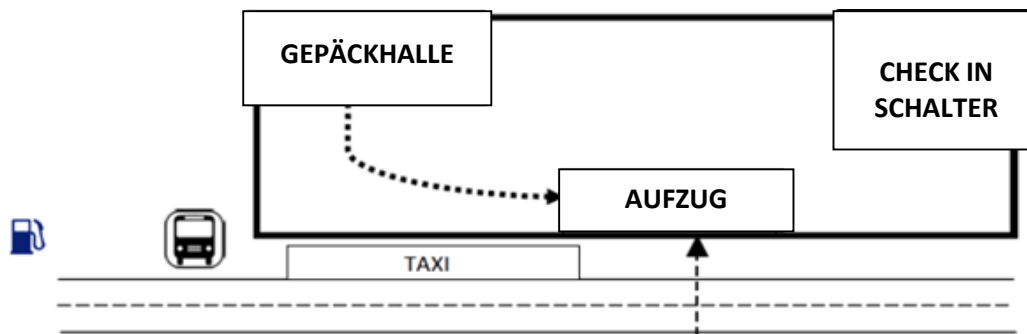


AUTOS ISLA VERDE

RENT A CAR - MOTORCYCLE - BIKE

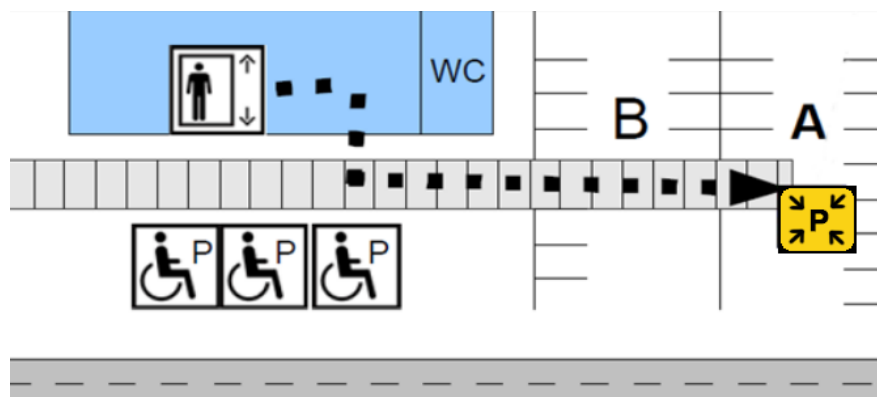
(+34) 616 418 828
www.autosislaverde.es

WAGENÜBERNAHME AM FLUGHAFEN



Nach Gepäckübernahme:

1. Verlassen Sie die Gepäckhalle und richten Sie sich links Richtung Aufzug.
2. Nehmen Sie den Aufzug oder die Treppen zum Parkingbereich S-2.
3. Sobald Sie auf der Ebene S-2 sind, begeben Sie sich zum Meeting Point in der Zone A.



4. Am Meeting Point erwartet Sie einer unserer Mitarbeiter zur Formalisierung des Vertrags und Schlüsselübergabe sowie um Ihnen alles zu erklären.
5. Bitte vergessen Sie nicht ihren Reisepass sowie Führerschein.
6. Die Bezahlung erfolgt in Bar, Maestro, Mastercard, Visa oder Visa Electron.

WAGENRÜCKGABE AM FLUGHAFEN

Bitte vergessen Sie nicht das Auto so vollzutanken wie Sie es übernommen haben.

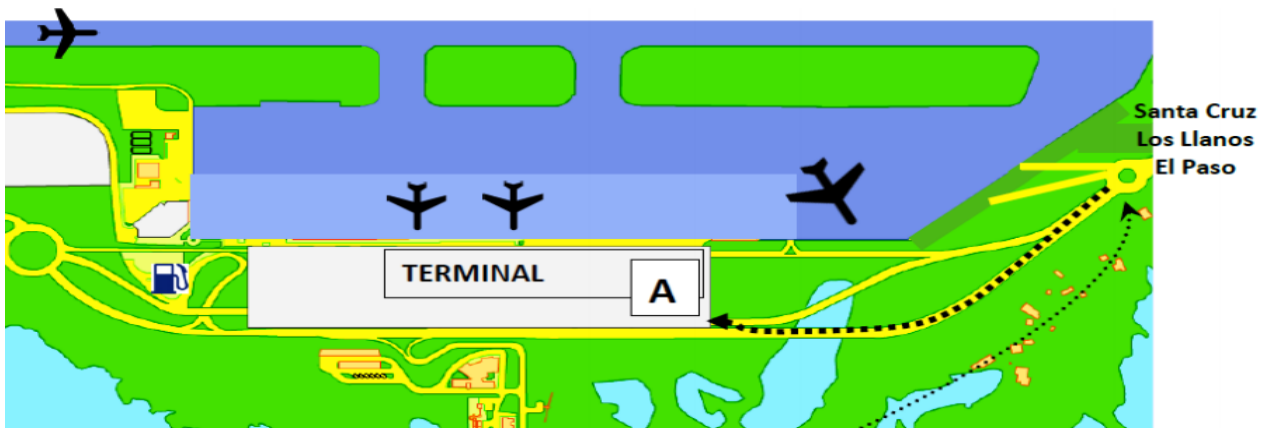
Fahren Sie auf der LP-5 zum Flughafen.



Fahren Sie weiter bis zum Kreisverkehr.



Folgen Sie dann dieser Wegbeschreibung:



1. Nehmen Sie die dritte Ausfahrt in dem Kreisverkehr Richtung:



2. Folgen Sie der Spur geradeaus bis zu diesem Strassenschild:



3. Fahren Sie weiter Richtung Mazo. Bevor das Flughafengebäude beginnt nehmen Sie die Ausfahrt nach rechts zum Parking P1 markiert mit diesem Schild:



4. Wenn Sie ins Parking fahren, nehmen Sie die rechte Spur bis zur Sperre. Drücken Sie den Knopf und nehmen Sie ihr Parking ticket. Fahren Sie nun rechts zur Zone A (nahe des Meetingpoints) und parken Sie dort den Wagen.



5. Legen Sie das Parking ticket und den Schlüssel unter die Fussmats des Fahrers. BITTE SCHLIESSEN SIE DAS AUTO NICHT AB.

Mitten im Parking ist der Aufzug mit dem Sie zum Terminalbereich gelangen. Haben Sie ein angenehmen Rückflug und wir würden uns freuen Sie nächstes Mal wieder begrüßen zu dürfen.